






Tutoriel : émargement électronique à destination des étudiant·e·s

Objectif : Avec le module d'activité « présence », vous pouvez indiquer votre présence à un cours en distanciel. Vous pouvez également visualiser vos présences tout au long d'une formation.

<p>Étape 1</p> <p>Dans votre cours, cliquez sur l'activité "Présence"</p>	<p>L'activité peut prendre des noms différents comme « <i>émargement électronique</i> », « <i>présence des étudiant·e·s</i> », etc. Le pictogramme en revanche restera le même : </p> <p> Présence</p> <p>ou encore :</p> <p> Participation au cours</p>			
<p>Étape 2</p> <p>Sélectionnez la session de cours concernée.</p>	<p>Identifiez le cours concerné.</p> <p>Ici, il s'agit par exemple du cours du 22 octobre 2020 qui a lieu de 9H à 17h.</p> <p>Indiquez votre présence à ce cours en cliquant sur "Envoyer le statut de présence".</p> <table border="1" data-bbox="347 1456 1485 1568"> <tr> <td data-bbox="359 1473 478 1556">22.10.20 (jeu.) 09:00 - 17:00</td> <td data-bbox="494 1473 734 1500">Session régulière de cours</td> <td data-bbox="1157 1456 1452 1527" style="border: 2px solid red; text-align: center;">Envoyer le statut de présence</td> </tr> </table>	22.10.20 (jeu.) 09:00 - 17:00	Session régulière de cours	Envoyer le statut de présence
22.10.20 (jeu.) 09:00 - 17:00	Session régulière de cours	Envoyer le statut de présence		

Étape 3

Indiquez votre statut.

Dans la nouvelle fenêtre, vous avez la possibilité d'indiquer votre statut :

▼ 22 octobre 2020 09:00

MARLENE LE BOETTE: * Présent Retard Excusé Absent

- P : pour présence
- R : pour retard
- E : pour Excusé-e
- A pour absent-e.

Cliquez ensuite sur « enregistrer ».

Vous pouvez voir que votre présence a bien été prise en compte dans le commentaire qui s'affiche dans la partie « Remarques » : « Renseigné par l'étudiant ».

Date	Description	Statut	Points	Remarques
22.10.20 (jeu.) 09:00 - 17:00	Session régulière de cours	Présent	2 / 2	Renseigné par l'étudiant

Un bandeau bleu apparait également :

Votre présence à cette session a été enregistrée.

Vous pouvez également consulter vos présences à l'ensemble de vos espaces de cours en cliquant sur l'onglet « tous les cours » :

Ce cours Tous les cours

N'hésitez pas à contacter le service REAL pour en savoir plus : real@ehesp.fr



Centre d'Appui
à la pédagogie

Centre d'Appui à la Pédagogie

Nous contacter : capp@ehesp.fr

Infos : real.ehesp.fr/capp

Suivez nous sur Twitter: [@ehespCApp](https://twitter.com/ehespCApp)