


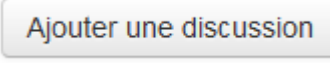


Tutoriel : Échanger via un forum

Un forum est un outil d'échange entre étudiants et enseignants en temps différé ou asynchrone.

Par défaut les messages sont affichés dans le forum et sont envoyés par mail aux utilisateurs abonnés.

1. Comment envoyer un nouveau message :

Dans votre espace de cours, cliquez sur le lien  puis sur 


Complétez les champs suivants :

▼ Nouveau sujet de discussion

Sujet *

Par sécurité l'expéditeur a 30 minutes pour modifier son message avant l'envoi.

Si vous souhaitez l'envoyer immédiatement cliquez sur ce lien :

**Envoyer les notifications de
messages des forums sans délai
de modification.** 

2. Comment répondre à un message :

Dans la colonne **Discussion** cliquez sur le message auquel vous souhaitez apporter une réponse.

Vous pouvez y répondre ou le modifier en cliquant sur ces liens :

[Permalien](#) | [Modifier](#) | [Supprimer](#) | [Répondre](#)

Les abonnés du forum peuvent répondre aux messages mais ne peuvent ni modifier ni supprimer ceux des autres.

D'autres fonctionnalités existent pour envoyer des images ou des liens web, n'hésitez pas à contacter l'équipe Real real@ehesp.fr à ce sujet.