

# Ajouter des questions à une activité « test » sur Real

## Objet du guide

Vous permettre de finaliser une activité « Test », pour faire de l'auto-évaluation par exemple.


## Public visé

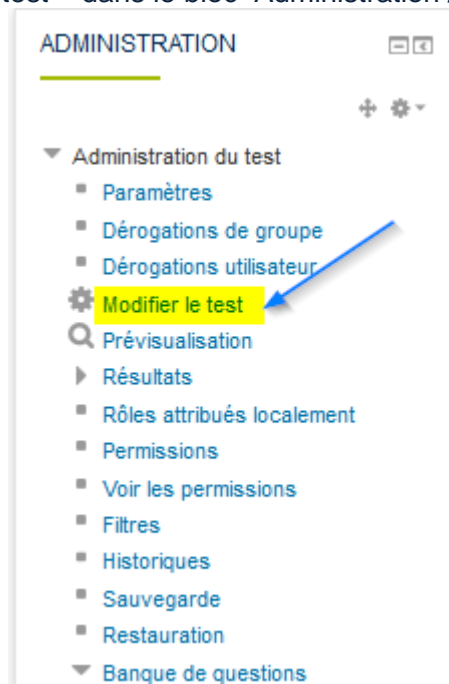
Enseignant, Tuteur/animateur, Assistant pédagogique,...

## Pré-requis :

Avoir créé une activité test vierge ou consulté le guide « Créer une activité test »

## Procédure

- 1 - Connectez-vous à REAL (<http://real.ehesp.fr> )
- 2 - Rendez-vous dans l'espace cours où vous avez créé l'activité « test »
- 3 - Cliquez sur l'icône du test souhaité 
- 4 - Cliquez sur « Modifier le test » dans le bloc Administration / administration du test



- 5 – Une nouvelle page apparaît. Cliquez sur le lien « Ajouter » à droite.

Modification du test Exemple de test ?

Questions : 0 | Test ouvert (fermera le 17 août 16, 15:17)

Note maximale : 10,00

Enregistrer

Repaginer

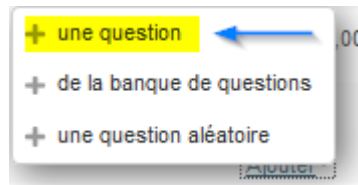
Total des notes : 0,00



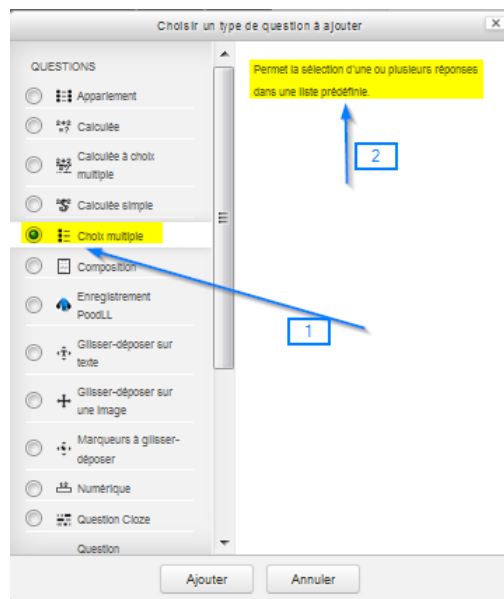
Mélanger ?

Ajouter

6 – Une liste déroulante s'affiche. Cliquez sur « + Une question »



7 - Une fenêtre pop-up apparaît vous proposant différents types de question (QCM, oui/non, ouverte/composition,...). Sélectionnez le type de question souhaitée dans la liste à gauche, ici une question à choix multiple (Flèche 1 sur la copie d'écran suivante). Dans la partie droite, vous avez la description du type de question choisie (Flèche 2 sur la copie d'écran suivante).



8 – Une nouvelle page s'affiche. Saisissez un nom court associé à votre question dans le champ « Nom de la question ». Ce champ sert à identifier la question dans la banque de questions par la suite (flèche 1 dans la copie d'écran suivante). Saisissez l'intitulé complet de la question dans le champ « Texte de la question » (flèche 2 dans la copie d'écran suivante). Vous pouvez modifier la note en cas de bonne réponse à la question (flèche 3 dans la copie d'écran suivante).

Catégorie : Défait pour Exemple de test

Nom de question\* : PromotionSante 1

Texte de la question\* :   
 Paragraphe **B** *I*   
 Est-ce que la promotion peut être : (une seule réponse possible) 2

Chemin: p

Note par défaut\* : 1 3

9 – Saisissez la première proposition de réponse dans le champ « Réponse 1 » (flèche 1) et la note en sélectionnant dans la liste déroulante champ « Note » (Flèche 2) . Il est possible de proposer un feedback (retour vers l'apprenant) pour chaque proposition (Flèche 3). Ceci est à répéter pour chacune des propositions de réponse.

Réponse 1   
 Paragraphe **B** *I*   
 Individuelle 1

Chemin: p

Note :   
 Aucun 2

Feedback :   
 100%   
 90%   
 83,33333%   
 80%   
 75%   
 70%   
3

10 – Validez vos choix et saisies en cliquant sur le bouton « enregistrer » en bas de page.

11 - Une nouvelle page s'affiche. La question s'affiche avec le nom court (flèche 1).

**Modification du test Exemple de test**

Questions : 1 | Test ouvert (fermera le 17 août 16, 15:17) Note maximale : 10,00

Total des notes : 1,00

Page 1  Mélanger ?

1  **Definition SantePublique** Pour vous, c'est quoi la santé publique (en quelques phrases) 1,00

12 - Les étapes 6 à 11 sont à répéter pour chaque nouvelle question.(Copie d'écran avec un test comportant 3 questions). Sur cette page, vous pouvez :

- modifier l'ordre des questions (flèche 1),
- modifier le contenu de chaque question (flèche 2),
- prévisualiser la question côté apprenant (flèche 3),
- supprimer la question (flèche 4).

### Modification du test Exemple de test ?

Questions : 3 | Test ouvert (fermera le 17 août 16, 15:17)

Note maximale : 10,00

Enregistrer

Repaginer

1 - déplacer la question

3 -Prévisualiser le contenu de la question

2 -Modifier le contenu de la question

4 -Supprimer la question

Total des notes : 3,00

Mélanger ?

Ajouter

Page 1

1 DéfinitionSantePublique Pour vous, c'est quoi la santé publique (en quelques phrases) 1,00

Page 2

2 PromotionSante Est-ce que la promotion peut être : (une seule réponse possible) 1,00

Page 3

3 CharteOttawa Elle a été signée en 1956 1,00

13 – Prévisualisez l'ensemble du test du point de vue apprenant en cliquant sur « Prévisualisation » dans le bloc Administration / administration du test

ADMINISTRATION

- Administration du test
  - Paramètres
  - Dérogations de groupe
  - Dérogations utilisateur
  - Modifier le test
  - Prévisualisation**
  - Résultats
  - Rôles attribués localement
  - Permissions

**Important** : les questions créées dans un test sont réutilisables dans d'autres tests.